

Kursleitung	Patrick Bindschedler Pflegefachmann AKP Web Publisher SZ
Ort	Alle Kurse finden in den Räumlichkeiten der Firma Uniresearch AG in Muhen AG statt
Korrespondenzadresse	Wound Care Solutions Patrick Bindschedler Neue Aarauerstrasse 9a 5034 Suhr
Kosten	Die Fortbildungen werden durch die Firma Johnson & Johnson unterstützt und sind deshalb kostenlos. Inbegriffen sind Kursunterlagen, Getränke und Zwischenverpflegung

Die Platzzahl der einzelnen Kurse ist auf 12 beschränkt. Die Anmeldungen werden nach Eingangsdatum berücksichtigt. Nach der Anmeldung erhalten Sie eine Anmeldebestätigung.




Mit dem Auto nach Muhen
Autobahn A1 bei Ausfahrt Aarau-West (1) in Richtung Schöftland/Kölliken verlassen. Nächste Kreuzung (2) links Richtung Muhen abbiegen. Nach Überquerung der Tramlinie, Hauptstrasse Richtung Entfelden/Muhen (3) folgen. Nach dem Restaurant Bären auf linker Seite folgt ein Wegweiser (4) zur Paraplegiker Stiftung. Bei diesem halbrechts in die Suhrgasse einbiegen. Nach etwa 500 Metern beim Autounterstand auf rechter Seite abbiegen. Im Haus mit dunkler Fassade befindet sich die Uniresearch.

Mit der Bahn nach Muhen
Ab dem Aarauer Hauptbahnhof mit dem AAR Regionalzug Richtung Schöftland fahren. Bei der Haltestelle Muhen aussteigen. Der Hauptstrasse entlang Richtung Oberentfelden bis zum Restaurant Bären gehen. Nach dem Restaurant auf linker Seite folgt ein Wegweiser zur Paraplegiker Stiftung. Bei diesem halbrechts in die Suhrgasse einbiegen. Nach etwa 500 Metern beim Autounterstand auf rechter Seite abbiegen. Im Haus mit dunkler Fassade befindet sich die Uniresearch.



DIGITALE WUNDDOKUMENTATION

KURSPROGRAMM 2. SEMESTER 2006




Umgang mit der Digitalkamera

Bildbearbeitung für Wundspezialisten

NEU PowerPoint für Wundspezialisten

Intensivkurs Wunddokumentation

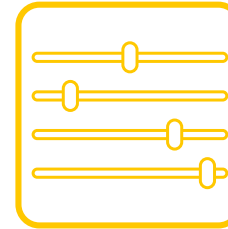


Umgang mit der Digitalkamera

Sie möchten mehr über die Funktionsweise und die Möglichkeiten Ihrer Digitalkamera wissen. Sie sind mit den Bildern Ihrer Kamera nicht immer zufrieden und möchten erfahren, wie Sie mit Ihrer Kamera die Bildqualität verbessern können.

- Kamerafunktionen
- Pixel und Auflösung
- Motivprogramme
- Umgang mit dem Blitz
- Makrofotografie
- Transfer auf den Computer
- Tipps zum Autofokus
- Die Kamera im Einsatz
- Speichermanagement
- Drucken von Bildern

Zeit	2 Abende, jeweils von 18 bis 21.30
Vorkenntnisse	PC Grundkenntnisse
Mitbringen	Eigene Digitalkamera <i>(Falls nicht vorhanden, wird sie im Kurs zur Verfügung gestellt.)</i>
Kosten	Die Fortbildung wird durch die Firma Johnson & Johnson unterstützt und ist deshalb kostenlos.



PowerPoint für Wundspezialisten

NEU

Sie möchten Ihre digitalen Wundbilder zu Fallbeispielen zusammenfassen und einem breiten Publikum präsentieren können.

- Einrichten einer Präsentation
- Bilder importieren
- Text- und Bildanimationen
- Texteffekte
- Grafiken erstellen
- Statistiken einbinden
- Masterlayouts entwerfen
- Präsentation automatisieren

Zeit	2 Abende, jeweils von 18 bis 21.30
Vorkenntnisse	Solide PC-Kenntnisse; PowerPoint Kenntnisse sind nicht erforderlich
Software	Microsoft PowerPoint 2003 <i>(Hard- und Software sind vorhanden)</i>
Kosten	Die Fortbildung wird durch die Firma Johnson & Johnson unterstützt und ist deshalb kostenlos.




Bildbearbeitung für Wundspezialisten

Sie möchten Ihre Digitalbilder auf dem Computer bearbeiten und verbessern können, wissen, wie man Farbstiche und Belichtungsprobleme beseitigt und danach die Fotos sinnvoll archiviert.

- Belichtungskorrektur
- Farbkorrektur
- Nachschärfen
- Bildarchivierung
- Transfer nach PowerPoint
- Bildgestaltung
- Tipps zur Wundfotografie
- Bildausschnitte vergrößern

Zeit	2 Abende, jeweils von 18 bis 21.30
Vorkenntnisse	PC Grundkenntnisse
Software	Adobe Photoshop Elements 4.0 <i>(Hard- und Software sind vorhanden)</i>
Mitbringen	Eigene Bilder, wenn vorhanden
Kosten	Die Fortbildung wird durch die Firma Johnson & Johnson unterstützt und ist deshalb kostenlos.



Intensivkurs Wunddokumentation

Dieser Kurs richtet sich an jene Personen, die die Kurse „Umgang mit der Digitalkamera“ und „Bildbearbeitung für Wundspezialisten“ an einem Tag machen möchten.

- Kamerafunktionen
- Umgang mit dem Blitz
- Makrofotografie
- Transfer auf den Computer
- Die Kamera im Einsatz
- Drucken von Bildern
- Bildkorrekturen
- Bildarchivierung
- Transfer nach PowerPoint
- Tipps zur Wundfotografie
- Bildausschnitte vergrößern

Zeit	1 Tag von 9 bis 17 Uhr
Vorkenntnisse	PC Grundlagen
Mitbringen	Eigene Digitalkamera <i>(Falls nicht vorhanden, wird sie im Kurs zur Verfügung gestellt.)</i>
Software	Adobe Photoshop Elements 4.0 <i>(Hard- und Software sind vorhanden)</i>
Kosten	Kostenlos dank Sponsoring; Mittagessen zu Lasten der Teilnehmer